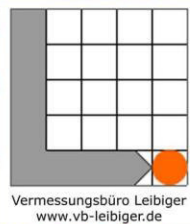


Ausschreibung

Deutsche Meisterschaften Staffel Orientierungslauf 2014 und BRL Lang-OL – Post OL (World Ranking Event)

- Veranstalter:** Deutscher Turner-Bund
- Ausrichter:** Post SV Dresden
- Termin DM:** 24.05.2014, 12.00 Uhr erster Massenstart
- Termin BRL:** 25.05.2014, 9.00 Uhr erster Massenstart BRL/WRE
- WK-Form:** DM: Tag-Staffel-OL
BRL/WRE: Tag-Einzel-Lang-OL mit Massenstart ab D/H14
- Wettkampfleiter:** Dietmar Fuchs
Dietfuchs@t-online.de
- Bahnleger:** DM: Andreas Lückmann
BRL: Paul Leidinger
- Technischer Delegierter/ IOF Advisor:** Bernd Wollenberg (Berliner TSC)
- Kontaktadresse für WRE:** Anett Leibiger
anett.leibiger@gmail.com
- Beauftragter für Öffentlichkeitsarbeit:** Janek Leibiger janek.leibiger@gmail.com
- Kategorien DM Staffel:** Team Damen/Herren bis 14, 15-18
Team Damen und Herren
Team Damen/Herren 105, 145, 175
Rahmen kurz, Rahmen lang

Unterstützt durch:



Kategorien BRL/WRE: WRE für DE /W21 Elite und HE/M21 Elite
Damen/Herren 12, 14, 16, 18
Herren bis 20
Damen ab 19B, 19AK, 19AL
Herren ab 21B, 21AK, 21AL
Damen/Herren 35/40/45/50/55/60/65/70/75

Rahmenkategorien

Damen/Herren bis 10
DirKL (kurz leicht)
DirML (mittel leicht)
DirLS (lang schwer)
F (Fähnchen OL)

Meldegelder

DM-Staffel: je Staffel : 45,- €
Rahmenklassen : 21,- €

Meldegelder BRL: bis D/H-18 8,- €
ab D19/H-20 12,- €
Rahmenkategorien 8,- €
Fähnchen - OL an beiden Tagen kostenfrei.

Ummeldungen: Namen und Reihenfolge der für die DM-Staffel gemeldeten Teams können bis 23:00 Uhr am 23.05.2014 kostenfrei gemeldet bzw. geändert werden.

Nachmeldung: Im Rahmen freier Startplätze möglich
Nachmeldegebühr:
DM Staffel 15,- €
Rahmenkategorien Staffel 5,- €
BRL/Rahmenkategorien 5,- €
Direktbahnen keine Nachmeldegebühr

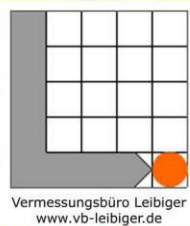
Meldungen ohne rechtzeitiger Überweisung des Meldegeldes werden mit einem Säumniszuschlag gemäß WKB B 6.4.3 belegt.

Karte: DM Staffel
Greifensteine „Ehrenfriedersdorf“
Maßstab 1:10.000, Äquidistanz 5 m

BRL
Greifensteine „Ehrenfriedersdorf“
Maßstab 1:10.000/1:15.000 ab D/H18 – D/H 40
Äquidistanz 5 m

WKZ: „Kaltes Feld“ Ehrenfriedersdorf

Unterstützt durch:



Druck: Laserdruck auf Pretexpapier

**Gelände-
beschreibung:**

Das Wettkampfgelände befindet sich auf einer Hochebene des Westerzgebirges. Seine höchste Erhebung sind mit 731 m über NN die Granitfelsen der Greifensteine, Tallagen fallen bis auf 550m über NN ab. Das Geländeprofil ist sanft steigend, es sind auch einige steile Hänge vorhanden. Der von Fichten und Buchen dominierte Wald ist überwiegend gut belaufbar und von einem dichten Wegenetz durchzogen. Es gibt aber auch Laufbehinderung durch Unterbewuchs und Dickichte.

Stark geformt wurde das Gelände durch den seit dem 13. Jahrhundert betriebenen Zinnbergbau. Durch Abbau über Tage wurde eine Vielzahl detailreicher Geländeabschnitte mit Gräben, Senken und zahlreichen Gruben geschaffen. Wasseranlagen zur Versorgung des Zinnerzbergbaus durchziehen das Gebiet und wurden bis in neuer Zeit genutzt.

Geländesperre: Gemäß Eintrag auf www.orientierungslauf.de/3/6

Kontrollsystem: SPORTident
Die eigene SI-Karte ist mitzubringen. Eine Ausleihe von SI-Karten ist gegen eine Gebühr von 3,- € (+ 30,- € Pfand) möglich.

Unterkunft/Anreise: Mittelschule Ehrenfriedersdorf
Schillerstraße 26
09427 Ehrenfriedersdorf
GPS-Koordinaten: 50.6463, 12.9677

Anreise mit der Bahn über Bahnhof Annaberg-Buchholz weiter mit Buslinie (10 km) bis nach Ehrenfriedersdorf

Massenquartier Sporthalle Mittelschule und Klassenzimmer

Am 23.05.2014 ab 18.00 Uhr geöffnet.

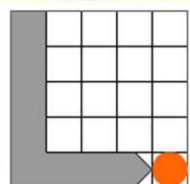
Kosten: 3,- €/Nacht

Privatquartiere über:

<http://www.silberland-greifensteine.de>

Zentraler Parkplatz: Es ist ein zentraler Parkplatz zwischen Massenquartier und WKZ eingerichtet. Am Massenquartier sind wenig Parkplätze. Im WKZ darf nicht geparkt werden.
GPS-Koordinaten: 50.6419, 12.9580

Unterstützt durch:



Vermessungsbüro Leibiger
www.vb-leibiger.de

Auszeichnungen: Meisterschaft: Platz 1-3 DTB-Medaillen, Platz 1-6 DTB-Urkunden
Rahmenklassen und BRL Platz 1-3 Ausrichter-Urkunden
Sachpreise

Siegerehrung: Saal hinter der Klausur „Sauberg“
Am Sauberg 1A, 09427 Ehrenfriedersdorf
Parkplatz vorhanden (Adolf-Damaschke-Straße)
GPS-Koordinaten: 50.6425, 12.9739

Meldung: bis 01.05.2014

Meldeanschrift: Werner Kraemer
Pratzschwitzer Str. 181
01796 Pirna
Tel.: 03501 528406
eMail: meldung@ol-psv-dd.de
Mit der Meldung Überweisung des Startgeldes mit der Angabe des Vereinsnamens auf das Konto des Post SV Dresden gemäß WKB B 6.4.3
Ostsächsische Sparkasse Dresden
IBAN: DE62850503003120212538
BIC: OSDDDE81XXX

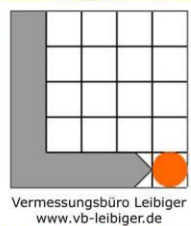
Verpflegung: im WKZ Getränke und Imbiss sowie zur Siegerehrung

Versicherung: ist Sache jedes einzelnen Teilnehmers, Veranstalter, Ausrichter, Grundstückseigentümer und Behörden übernehmen keinerlei Haftung.

Startrecht: Gemäß Rahmenordnung DTB sowie WKB Orientierungslauf in der jeweils aktuellen Fassung ist beim Start in einer Meisterschaftsklasse ein gültiger Startpass vorzuweisen. Dies kann durch Eintrag in der zentralen Startpassdatei (Stichtag 15.04.14) oder durch Vorlage des Startpasses bis spätestens eine Stunde vor Nullzeit erfolgen.

Zeitplan (vorläufig).	23.05.2014	18.00 Uhr	Öffnung Orgbüro
		18.00 Uhr	Öffnung Massenquartier
	24.05.2014	9.00 Uhr	Öffnung Orgbüro WKZ
		12.00 Uhr	erster Massenstart
		16.00 Uhr	Zielschluß
		19.00 Uhr	Siegerehrung
	25.05.2014	8.00 Uhr	Öffnung Orgbüro WKZ
		9.00 Uhr	erster Massenstart
		12.00 Uhr	Zielschluß

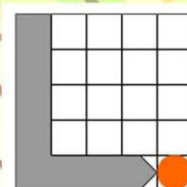
Unterstützt durch:



Aktuelle Infos: www.ol-psv-dd.de

Abteilung Orientierungslauf

Unterstützt durch:



Vermessungsbüro Leibiger
www.vb-leibiger.de

Zeitplan

Freitag, 23.05.14:

18.30 Uhr
18.30-23.00 Uhr
bis 23.00 Uhr

Öffnung des Massenquartier in Ehrenfriedersdorf
Öffnungszeiten des Orgbüros im Massenquartier in Ehrenfriedersdorf
namentliche Meldung der Staffeln

Samstag, 24.05.14:

09.00 -12.00 Uhr
12.00 Uhr
12.15 Uhr
12.00-15.00 Uhr
16.00 Uhr
Ab 17.00 Uhr
19.00 Uhr

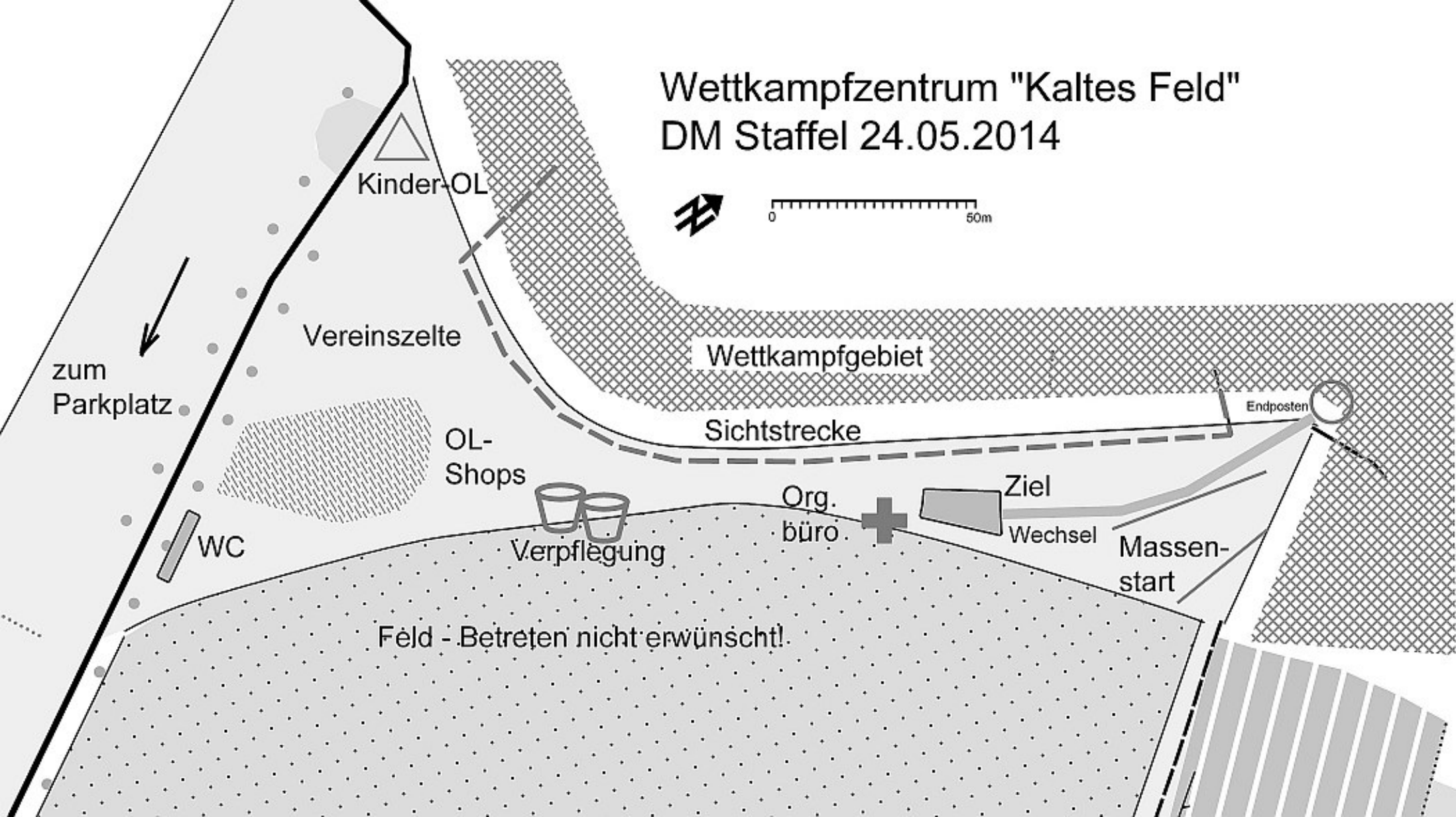
Öffnung des Orgbüros im WKZ
Erster Massenstart DM – Staffel
Beginn Kinder-OL
Schließung Massenquartier
Zielschluss
Einlass zur Siegerehrung und Möglichkeit zum Essen
Siegerehrung DM-Staffel

Sonntag, 25.05.14:

8.00 -09.00 Uhr
8.45 Uhr
09.00 Uhr
10.00 Uhr
10.00 Uhr
ca. 11.45 Uhr
12.30 Uhr
13.00 Uhr

Öffnung des Orgbüros im WKZ
Beginn Kinderbetreuung im WKZ
Erster Massenstart BRL
Beginn Einzelstart D/H10 – 12
Beginn Kinder-OL
Flower Ceremony Eliteklassen und Siegerehrung D/H10 - 14
Zielschluss
Schließung Massenquartier

Wettkampfbereich "Kaltes Feld" DM Staffel 24.05.2014



Kinder-OL

Vereinszelle

zum
Parkplatz

Wettkampfbereich

Sichtstrecke

Endposten

OL-
Shops

WC

Verpflegung

Org.
büro

Ziel

Wechsel

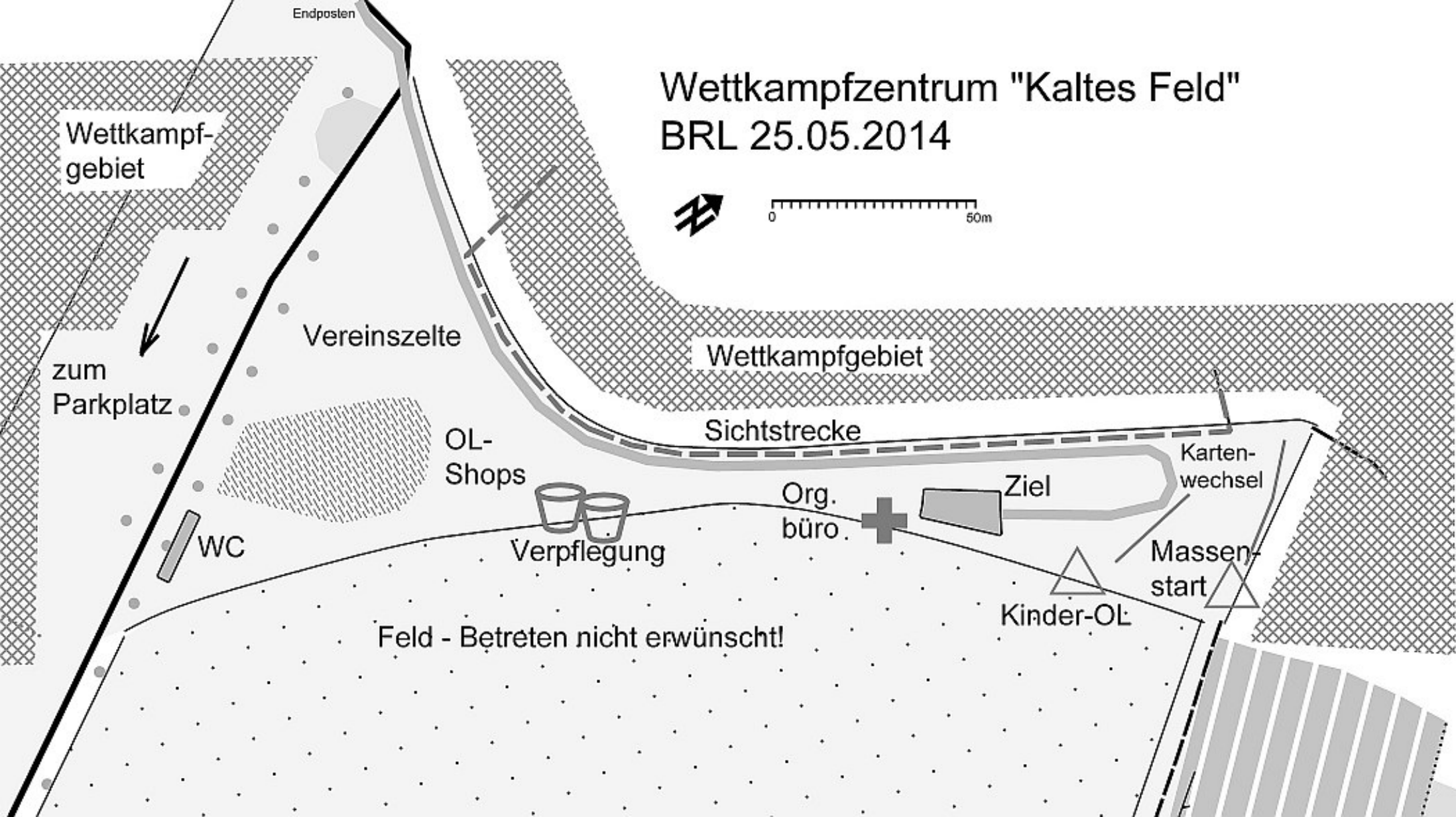
Massen-
start

Feld - Betreten nicht erwünscht!

Bahndaten DM-Staffel am 24.05.2014

Kategorie	Länge	Hm	Posten	Startzeit	Maßstab
D-14 T	2,8 - 3,0	125	9-12	12:00	1 : 10.000
D 15-18 T	3,5 - 3,8	150	13-14	12:00	1 : 10.000
D 19 T	5,0 - 5,3	195	14-15	12:00	1 : 10.000
D 105 T	4,1 - 4,3	185	15-16	12:00	1 : 10.000
D 145 T	3,6 - 4,0	170	15	12:00	1 : 10.000
D 175 T	2,9 - 3,1	130	10-11	12:00	1 : 10.000
R Kurz	3,0 - 3,4	140	12-13	12:00	1 : 10.000
R Lang	5,2 - 5,5	230	14-17	12:00	1 : 10.000
H-14 T	3,0 - 3,1	140	11-12	12:10	1 : 10.000
H 15-18 T	5,5 - 5,9	260	15	12:10	1 : 10.000
H 19 T	7,0 - 8,0	350	17-19	12:10	1 : 10.000
H 105 T	5,8 - 6,4	220	17-21	12:10	1 : 10.000
H 145 T	5,2 - 5,5	205	17	12:10	1 : 10.000
H 175 T	4,2 - 4,3	175	16	12:10	1 : 10.000

Wettkampfbereich "Kaltes Feld" BRL 25.05.2014



Bahndaten BRL am 25.05.2014

Kategorie	Länge	Hm	Posten	Startzeit	Startsystem	Maßstab	Kartenwechsel
D -10	2100 m	95	6	ab 10:00	Einzelstart	1 : 10.000	nein
D -12	2460 m	90	7	ab 10:00	Einzelstart	1 : 10.000	nein
D -14	3750 m	120	17	9:15	Massenstart	1 : 10.000	nein
D -16	4990 m	155	16	9:15	Massenstart	1 : 10.000	ja
D -18	6600 m	230	17	9:15	Massenstart	1 : 15.000	ja
D 19- AK	4990 m	155	16	9:00	Massenstart	1 : 10.000	ja
D 19- AL	6600 m	230	17	9:45	Massenstart	1 : 15.000	ja
D 19- B	3750 m	120	17	9:00	Massenstart	1 : 10.000	nein
D 35-	6600 m	230	17	9:30	Massenstart	1 : 15.000	ja
D 40-	5620 m	140	23	9:30	Massenstart	1 : 10.000	ja
D 45-	4990 m	155	16	9:30	Massenstart	1 : 10.000	ja
D 50-	4400 m	120	8	9:00	Massenstart	1 : 10.000	nein
D 55-	4400 m	120	8	9:15	Massenstart	1 : 10.000	nein
D 60-	3400 m	90	8	9:30	Massenstart	1 : 10.000	nein
D 65-	3040 m	80	8	9:00	Massenstart	1 : 10.000	nein
D 70-	3040 m	80	8	9:15	Massenstart	1 : 10.000	nein
D 75-	3040 m	80	8	9:30	Massenstart	1 : 10.000	nein
DE	9970 m	430	26	9:45	Massenstart	1 : 15.000	ja
H -10	2100 m	95	6	ab 10:00	Einzelstart	1 : 10.000	nein
H -12	2460 m	90	7	ab 10:00	Einzelstart	1 : 10.000	nein
H -14	4430 m	135	19	9:45	Massenstart	1 : 10.000	nein
H -16	6600 m	230	17	9:00	Massenstart	1 : 15.000	ja
H -18	9620 m	435	27	9:00	Massenstart	1 : 15.000	ja
H -20	12990 m	545	35	9:00	Massenstart	1 : 15.000	ja
H 21- AK	6930 m	225	21	9:15	Massenstart	1 : 10.000	ja
H 21- AL	9970 m	430	26	9:15	Massenstart	1 : 15.000	ja
H 21- B	4430 m	135	19	9:30	Massenstart	1 : 10.000	nein
H 35-	9970 m	430	26	9:00	Massenstart	1 : 15.000	ja
H 40-	9620 m	435	27	9:30	Massenstart	1 : 15.000	ja
H 45-	8170 m	240	24	9:00	Massenstart	1 : 10.000	ja
H 50-	6930 m	225	21	9:30	Massenstart	1 : 10.000	ja
H 55-	5620 m	140	23	9:15	Massenstart	1 : 10.000	ja
H 60-	4990 m	155	16	9:30	Massenstart	1 : 10.000	ja
H 65-	4990 m	155	16	9:45	Massenstart	1 : 10.000	ja
H 70-	4400 m	120	8	9:30	Massenstart	1 : 10.000	nein
H 75-	3400 m	90	8	9:00	Massenstart	1 : 10.000	nein
H 80-	3040 m	80	8	9:00	Massenstart	1 : 10.000	nein
HE	12990 m	545	35	9:45	Massenstart	1 : 15.000	ja
F	3000 m	110	6	ab 10:00	Einzelstart	1 : 10.000	nein
Dir KL	2230	90	6	ab 10:00	Einzelstart	1 : 10.000	nein
Dir ML	3130	80	8	ab 10:00	Einzelstart	1 : 10.000	nein
Dir LS	4930	200	10	ab 10:00	Einzelstart	1 : 10.000	nein
Ergebnisse vorbehalten							

Organisatorische Hinweise

Organisationsbüro

Das Orgbüro befindet sich in der Mittelschule Ehrenfriedersdorf, Schillerstraße 26, 09427 Ehrenfriedersdorf.

An den Wettkampftagen ist das Orgbüro im WKZ.

Öffnungszeiten siehe Zeitplan.

Massenquartier

Die Massenquartiere befinden sich in der Sporthalle der Mittelschule Ehrenfriedersdorf sowie in den Klassenzimmern der Mittelschule.

Kochen und Rauchen im Massenquartier ist nicht gestattet.

Die Turnhalle darf nicht mit Wettkampfschuhen betreten werden.

Den Anordnungen des Aufsichtspersonals ist Folge zu leisten.

Zimmer und Turnhalle werden Vereinsweise im Orgbüro zugewiesen.

Sanitäre Einrichtungen

Toiletten sind im WKZ aufgestellt.

Duschen ist in den Massenquartieren möglich.

Im WKZ gibt es keine Waschmöglichkeiten.

Direkt – Bahnen BRL

Die Meldung für die Direkt – Bahnen muss im Org. -Büro erfolgen, wo auch die Ausgabe der Startnummer und der Startzeiten erfolgt. Die Bezahlung erfolgt ebenfalls im Org.-Büro. Startzeiten zwischen 10.00 – und 11.00 Uhr.

Kinder OL

Es wird im WKZ ein Kinder OL mit Kinderbetreuung angeboten.

Verpflegung im WKZ

Im WKZ werden Getränke, Kuchen sowie ein Imbiss angeboten.

Vereinszelte im WKZ

Das Aufstellen von Vereinszelten im WKZ ist nur innerhalb der ausgewiesenen Flächen möglich.

Parkplätze/Ausschilderung

Es gibt für das gesamte Wochenende einen zentralen Parkplatz. Parken am Massenquartier ist nur zum be – und entladen möglich.

Im WKZ darf nicht geparkt werden.

Ab Sonnabend 9.00 Uhr werden die Fahrzeuge auf dem Parkplatz eingewiesen.

Der Parkplatz ist kostenfrei.

Ab Ortseingang Ehrenfriedersdorf wird zum Massenquartier/Parkplatz und zur Siegerehrung ausgeschildert.

Der Fußweg Parkplatz/WKZ ist ebenfalls ausgeschildert.

Bitte beachtet die vielen Baustellen bei der Anreise zur DM-Staffel. Ein rechtzeitiges Anreisen mit Zeitreserven wird empfohlen.

Medizinische Versorgung

Medizinische Erstversorgung erfolgt im Zielgebiet/WKZ.
Notruf 112.

Versicherung

Versicherung ist Sache jedes einzelnen Teilnehmers. Veranstalter, Grundstückseigentümer und Behörden übernehmen keinerlei Haftung.

Siegerehrung

Die Siegerehrung für die DM-Staffel ist am 24.05.14, 19.00 Uhr.
Ort: Saal auf dem Sauberg.

Ab 17.00 Uhr ist der Saal bereits geöffnet und es werden Speisen und Getränke angeboten.

Zum BRL werden auf der Zielwiese die Eliteklassen sowie die Klassen D/H10 -14 und F geehrt.

Einsprüche

Einsprüche gemäß WKB Teil A 3.2

Aufgabe

Sollte ein Wettkämpfer den Lauf vorzeitig beenden, muss er sich im Ziel melden.

Ergebnisse

www.ol-psv-dd.de

Technische Hinweise

DM-Staffel 24.05.2014 und BRL 25.05.2014

1 WKZ: Ehrenfriedersdorf – kaltes Feld

Entfernungen:

Massenquartier – Parkplatz 900 m

Parkplatz – WKZ 1000 m

Massenquartier – Siegerehrung 1200 m

WKZ – Ziel – Start – ein Standort

2 Karte DM-Staffel/BRL

Karte: Greifensteine

Maßstab: 1 : 10.000, BRL 1 : 10.000/1 : 15.000

Aquidistanz: 5 m

Stand: April 2014 / Ludwig Genderjahn

Druck/Papier: Laserdruck auf Pretex (wasser-, aber nicht reißfest)

Format: A4 (Hochformat)

Postenbeschreibung: auf der Karte

Postenbeschriftung: keine Postencode, nur Nummern

Besondere Symbole:



Sperrgebiete auf der Karte dürfen keinesfalls betreten werden – alte Bergbaulöcher – Unfallgefahr!

3 Geländebeschreibung DM-Staffel und BRL

Das Wettkampfgelände befindet sich auf einer Hochebene des Westerzgebirges, 550 – 700 m über NN. Das Geländeprofil ist sanft steigend, es sind auch einige steile Hänge vorhanden. Der von Fichten und Buchen dominierte Wald ist überwiegend gut belaufbar und von einem dichten Wegenetz durchzogen. Es gibt aber auch Laufbehinderung durch Unterbewuchs und Dickichte. Stark geformt wurde das Gelände durch den seit dem 13. Jahrhundert betriebenen Zinnbergbau. Durch Abbau über Tage wurde eine Vielzahl detailreicher Geländeabschnitte mit Gräben, Senken und zahlreichen Gruben geschaffen. Wasseranlagen zur Versorgung des Zinnerzbergbaus durchziehen das Gebiet und wurden bis in neuer Zeit genutzt.

4 Startnummern

gibt es für die Staffel DM und BRL: Format A5 quer, wasser- und reißfestes Papier. Müssen sichtbar getragen werden.

5 Beschreibung Startablauf/Wechsel DM Staffel

Das Löschen und Prüfen der SI-Chips erfolgt für alle direkt vor der Wechselzone. Startnummer und SI-Nummer sind am Start/Wechsel vorzuzeigen.

Der Massenstart der 1. Läufer erfolgt in zwei Startgruppen um 12:00 Uhr und um 12:10 Uhr. Die Zuordnung der Kategorien zu der jeweiligen Startwelle ist der Übersicht der Bahndaten zu entnehmen.

Das Startdreieck ist im Gelände mit einem Postenschirm markiert und befindet sich am Ende einer Pflichtstrecke von 175 m. Die Strecke darf nicht verlassen werden!

Es gibt keinen Sichtposten, aber eine 325 m lange Pflichtstrecke, die 200 m am WKZ entlang als Sichtstrecke verläuft, beginnend mit einem zu „stempelnden“ Funkposten (mit SI) und endet mit einem Posten (ohne SI) als Markierung (kein Startdreieck auf der Karte) für den erneuten Beginn der freien Orientierung.

Die Daten vom Funkposten werden auf einem Monitor im Zielbereich angezeigt.

Die Schlussschleife nach dem Sichtposten beträgt je nach Kategorie ca. 600 m bis 1200 m.

Der Wechsel erfolgt durch Abschlag **vor** der Überschreitung der Ziellinie. Die 2. und 3. Läufer haben anschließend eine Pflichtstrecke von 40 m zum Kartengarten zu absolvieren.

Die Karten für die 2. und 3. Läufer sind im Kartengarten zur Selbstentnahme aufgehängt. Auf der Rückseite der Karte sind die Startnummer, die Läufernummer (1,2 oder 3) und die Altersklasse aufgedruckt.

Notstart ist um 15.00 Uhr.

Eine Demo zum Ablauf Start/Wechsel/Zieleinlauf erfolgt um 11.45 Uhr.

Zieleinlauf:

Das Ziel ist durch eine Linie aus Sägespänen am Boden markiert. Für die Platzierung ist die Überquerung der Ziellinie entscheidend. Der Zieleinlauf und die folgende Quittierung der Zielstation werden durch Kampfrichter überwacht. Das Auslesen der SI-Chips erfolgt direkt nach dem Zieleinlauf vor der Kartenabgabe. Die Karten bitte in die dafür vorgesehenen Vereinstützen legen.

6 Beschreibung Startablauf/Kartenwechsel BRL

Startablauf (Massenstart):

Das Löschen und Prüfen der SI-Chips erfolgt für alle Läufer im Massenstart direkt vor der Startzone. Startnummer und SI-Nummer sind am Start vorzuzeigen.

Der Massenstart erfolgt in vier Startwellen, 09:00 Uhr, 09:15 Uhr, 09:30 Uhr und um 09:45 Uhr. Die Zuordnung der Kategorien zu der jeweiligen Startwelle ist der Übersicht der Bahndaten zu entnehmen.

Die Karten für die Läufer werden ausgelegt, die Aufstellung erfolgt 5 Minuten vor dem Start.

Das Startdreieck ist im Gelände mit einem Postenschirm markiert und befindet sich am Ende einer Pflichtstrecke von 100 m. Die Strecke darf nicht verlassen werden!

Kartenwechsel:

Einige Kategorien haben einen Kartenwechsel (siehe Übersicht der Bahndaten). Diese Kategorien absolvieren nach einem Sichtposten eine Pflichtstrecke von 220 zum Kartenwechsel. Die Karten für den Kartenwechsel sind im Kartengarten zur Selbstentnahme aufgehängt. Auf der Rückseite der Karte ist die Startnummer und Altersklasse aufgedruckt.

Nach der Entnahme der eigenen Karte ist eine weitere Pflichtstrecke von 100 m bis zum Startdreieck zu absolvieren. Das Startdreieck ist mit einem Posten im Gelände markiert, welcher nicht zu stempeln ist.

Unmittelbar am Kartenwechsel ist ein Getränkeposten. Dort ist keine SI-Station.

Einzelstart BRL:

Folgende Klassen starten im Einzelstart ab 10:00 Uhr:

D/H10, D/H12, die Fähnchenbahn (F) sowie die Direktbahnen (Dir KL, Dir ML, Dir LS)

Die Startzeiten für die Klassen D/H10 und D/H12 sind im WKZ veröffentlicht und einzuhalten. Für die Klassen F, Dir KL, Dir ML, Dir LS erfolgt ein freier Start ohne vorhergehende Startzeitvergabe. Läufer dieser Klassen kommen bitte zwischen 10:00 und 11:00 Uhr mit ihrer Startnummer und SI-Chip zum Einzelstart.

Startablauf:

3 min Vorstart; Am Start erfolgt eine Kontrolle der Start- und Chipnummern.

Startzeit –3: Kontrolle Start-/Chipnummer

Startzeit –2: Löschen/Checken SI-Karte

Startzeit –1: Aufstellung vor Kartenbox

Startzeit: Beginn Zeitnahme; Kartenentnahme, Pflichtstrecke zum Orientierungsbeginn

Die Pflichtstrecke vom Einzelstart bis zum Orientierungsbeginn beträgt 100 m. Der Orientierungsbeginn ist auf der Karte mit dem Startdreieck und im Gelände mit einem Postenschirm markiert.

Zieleinlauf:

Das Ziel ist durch eine Linie aus Sägespänen am Boden markiert. Für die Platzierung ist die Überquerung der Ziellinie entscheidend. Der Zieleinlauf und die folgende Quittierung der Zielstation werden durch Kampfrichter überwacht. Das Auslesen der SI-Chips erfolgt direkt nach dem Zieleinlauf.

Kommendes Wochenende lädt der Post SV Dresden nach Ehrenfriedersdorf. Am Samstag werden die neuen deutschen Staffelfmeister gesucht. Sonntags folgt ein Bundesranglistenlauf über die Langdistanz, der auch als World-Ranking-Event zählt. Die nicht nur für Orientierungsläufer sehr reizvolle Gegend um die Greifensteine dürften viele noch vom 3-Tage-OL 2012 in guter Erinnerung haben. Die hohe Teilnehmeranzahl spricht jedenfalls dafür, dass sich alle auf ein großes OL-Wochenende freuen!



Samstag 12 Uhr erfolgt der Massenstart der 219 Staffeln. In dem ehemaligen Bergbauggebiet müssen die Mannschaften in zahlreichen Abschnitten, geprägt von diffizilen Gruben und Senken, einen klaren Kopf bewahren. Bahnleger Andreas Lückmann (Herrennationaltrainer) hat hier sicherlich keine einfachen Aufgaben vorbereitet. Spannung ist also vorprogrammiert!

Das Abendprogramm findet im nur 20 min Fußweg vom Massenquartier entfernten Saubergsaal statt. Da der Saal nicht genügend Sitzmöglichkeiten für alle Teilnehmer bietet, wird Essen bereits ab 17 Uhr angeboten. 19 Uhr beginnt die

Siegerehrung, die straff über die Bühne gehen soll. Anschließend wird eine Band (mit einem Post-SV-Mitglied als Sängerin) mit Live-Coversongs für zusätzlich Stimmung auf dem Parkett und einen ausgelassenen gemeinsamen Abend sorgen.

Am Sonntag zum Bundesranglistenlauf wird es ebenfalls einen Massenstart für alle Klassen ab D/H14 geben. Ab 9 Uhr startet die erste "Welle" in den Wald. Die Strecken sind mehr von Wegen und schnellen Passagen charakterisiert. Paul Leidinger als Bahnleger hat in den meisten Kategorien einen Kartenwechsel vorgesehen, von dem aus die Läufer auf ihre zweite Runde gehen.


Grundlage ist das Phi-Loop-System - ein Gabelsystem, welches sich dem Läufer dank Kartenwechsel nicht sofort offenbart. Die Unterschiedlichkeit der einzelnen Gabeläste soll sicherstellen, dass jeder Wettkämpfer trotz permanentem Gegnerkontakt permanenten Kartenkontakt haben muss. Die Kategorien ohne Kartenwechsel haben komplexe Schmetterlinge oder Schlaufen zu absolvieren.

Alle Direktbahnen und Kinderkategorien bis einschließlich D/H 12 starten im normalen Einzelstart und können vorher die 4 Startwellen der "Großen" mitverfolgen.

Dem Veranstalter ist der Hinweis wichtig, dass das Parken nur auf dem ausgewiesenen zentralen Parkplatz erlaubt ist. Der Weg zum Wettkampfbereich "Kaltes Feld" beträgt einen Kilometer und sorgt bei hoffentlich viel Sonnenschein für eine kleine Erwärmung.

Wir freuen uns auf euer zahlreiches Erscheinen und wünschen allen viel Erfolg und schnelle Beine!

[Fotos](#)



[Veranstalterseite](#)

Quellenangabe der zwei Fotos: Jens Leibiger

Janek Leibiger
Öffentlichkeitsarbeit
Post SV Dresden